

GARANTIE 1 AN/2ANS*

Au moment de la livraison, Luminergie Inc. garantit les produits pendant 1 an contre tous défauts de fabrication. Cette garantie s'applique lorsqu'un produit est correctement installé et utilisé dans des conditions normales d'utilisations. Gamme de produits: Décodeur :12 mois, Décodeur si utilisée avec * Ezled Power : 24 mois, Décodeur série IP :12 mois

Luminergie Inc. se réserve le droit d'examiner le produit défectueux pour déterminer la cause de la défectuosité. Si au cours de son examen, Luminergie Inc. constate que la marchandise n'a pas été endommagée par l'expédition ou une utilisation abusive, Luminergie Inc. remplacera ou réparera le produit défectueux sans frais. Tout défaut de fonctionnement ayant été provoqué par des dommages de transport ou une mauvaise installation sera réparé aux frais du client et aux taux horaires en vigueur au moment de la réparation. Les réclamations pour dommages dus au transport doivent être présentées par le client auprès du transporteur. Les marchandises défectueuses doivent être retournées par transport prépayé à l'entrepôt de Luminergie Inc. Luminergie Inc. payera les frais de transport terrestre pour vous retourner la marchandise réparée ou remplacée au site d'installation. Tous les retours doivent être autorisés et doivent avoir un numéro d'autorisation. Cette garantie ne couvre pas les dommages provoqués par les abus, les accidents, le câblage incorrect, l'installation et le raccordement inexact, les modifications du client, le manque d'entretien approprié, le non-respect des conditions de fonctionnement et le non-respect des instructions d'installation. Cette garantie ne couvre pas non plus, les dommages causés par des réparations ou des changements effectués par du personnel non autorisé de Luminergie Inc.

1 YEAR/2 YEARS* LIMITED WARRANTY

Products when properly installed and under normal conditions of use, our customers are guaranteed for a period of 1 year from the date of delivery. Product line: Decodel:12 months, Décodeur if use with *Ezled Power:24 months

Luminergie Inc. reserves the right to inspect the defective product to determine the cause of the defect. If during its review, finds that the Luminergie Inc. unit was not damaged in shipping or misuse, Luminergie Inc. replace or repair the defective product without charge. Any malfunction was caused by damage to cargo or improper installation will be repaired at customer's expense and at prevailing rates. Claims for damage to cargo must be submitted by the customer with the carrier. Defective units must be returned by prepaid transportation to the warehouse of Luminergie Inc. Luminergie Inc. will pay for the land transport you to return the unit repaired or replaced at the installation site. All returns must be authorized and must have an authorization number. This warranty does not cover damage caused by abuse, accident, incorrect wiring, installation and connection inaccurate, changes to the client, the lack of proper maintenance, non-compliance with operating conditions and failure installation instructions. This warranty does not cover any damage caused by repairs or alterations made by unauthorized personnel by Luminergie Inc.



Safe, Fast and Easy to install with the EZLED POWER
Installation simple et rapide avec le système de connexion EZLED POWER
WWW.EZLEDPOWER.COM



flexidel

Canadian leader in LED lighting
Le leader Canadien en éclairage DEL

6068 Métropolitain Est
Montréal (Québec), H1S 1A9
514.448.1574
Sans frais: 1 886 653-3533
Télé.: 514.903.0649
info@luminergie.com
www.luminergie.com

RUBAN FLEXIBLE DEL FEUILLE D'INSTALLATION

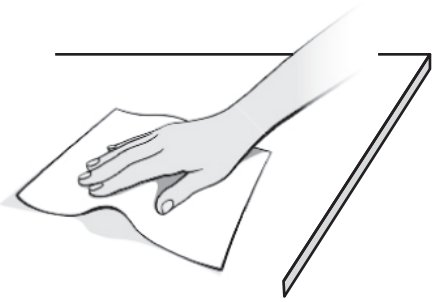
LED STRIP TAPE INSTALLATION SHEET



flexidel

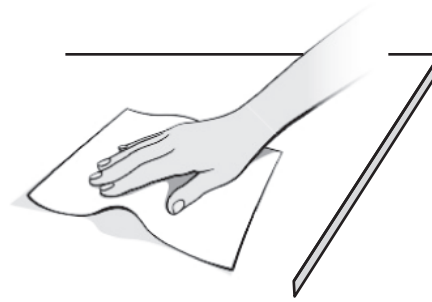
Canadian leader in LED lighting
Le leader Canadien en éclairage DEL

1. Préparation de la surface



Choisir une surface plane.
Nettoyer cette surface avec de l'alcool et un linge afin d'éliminer toute saleté.
Assurez-vous qu'il ne reste plus aucun corps gras.

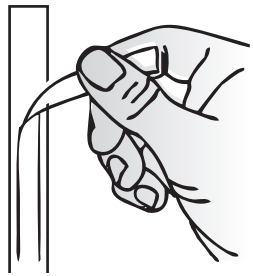
1. Surface Preparation



Choose a flat surface area.
Clean the surface with alcohol and a cloth to remove any dirt.
Make sure no oily residue is left on the surface.


2. Installation

Enlever la pellicule derrière le ruban DEL, installer à plat sur la surface sèche, appliquer avec une pression tenue de quelques secondes pour coller. Pour extérieur, utiliser du silicone. L'installation doit être effectuée par du personnel qualifié.



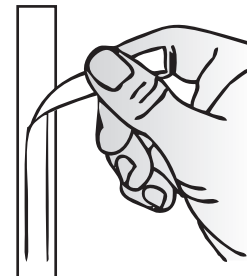
ATTENTION

- Ne pas plier au niveau des soudures
- Ne pas faire tourner le ruban DEL sur lui-même.
- Ne pas plier le ruban DEL
- Ne pas surcharger le transformateur à plus de 80% de sa puissance nominale. Cela pourrait affecter la durée de vie du produit ainsi que la garantie.




2. Installation

Remove the film behind the strip tape, install on a dry flat surface, apply and hold pressure for a few seconds to paste. For outdoor use silicone. Installation must be performed by qualified personnel.





WARNING


- Do not bend at the welds.
- Do not make the LED strip turn on itself.
- Do not bend LED strip.
- Do not overcharge the PSU unit over 80% of its rated power this could affect the lifespan of the product and the warranty



3. Entretien

Mettre hors tension et nettoyer avec un linge sec.



*IP22 - Intérieur seulement  


*IP65 - Protection contre les éclaboussures d'eau intérieur seulement 

*IP68 - Étanche à l'eau / non immergé intérieur / extérieur   

3. Maintenance

Turn power off and clean with a dry cloth.

*IP22 - Inside only  

*IP65 - Protection against splashing water inside only 

*IP68 - Waterproof / non submersible in indoor / outdoor   